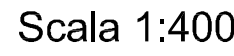


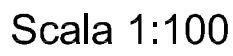
Scala 1:400



Scala 1:500



Scala 1:100



INTERVENTI PER L'ADEGUAMENTO DELL'INVASO DI PIETRAFITTA AI FINI DELLA LAMINAZIONE DELLE PORTATE DI PIENA DEL FIUME NESTORE

TAV. 3	PROGETTO PRELIMINARE		Settembre 2014
	PARTICOLARI TIPOLOGICI DELL'OPERA DI SCARICO		-
		SCALA: VARIE	-
RESPONSABILE UNICO DEL PROCEDIMENTO: Ing. Massimo Vasapollo			-

S. INGEGNERIA srl

Dott. Ing. SIMONE POZZOLINI

Collaboratore:
Ing. DANIELE PAGLI
Ordine degli Ingegneri della Provincia di Firenze

UFFICIO DIREZIONE LAVORI

DIRETTORE DEI LAVORI : -
DIRETTORE OPERATIVO: -

ASSISTENZA ALLA DIREZIONE LAVORI	CONTABILIZZAZIONE OPERE EDILI	ASSISTENZA D. L. IMPIANTI
----------------------------------	-------------------------------	---------------------------

-	-	-
---	---	---

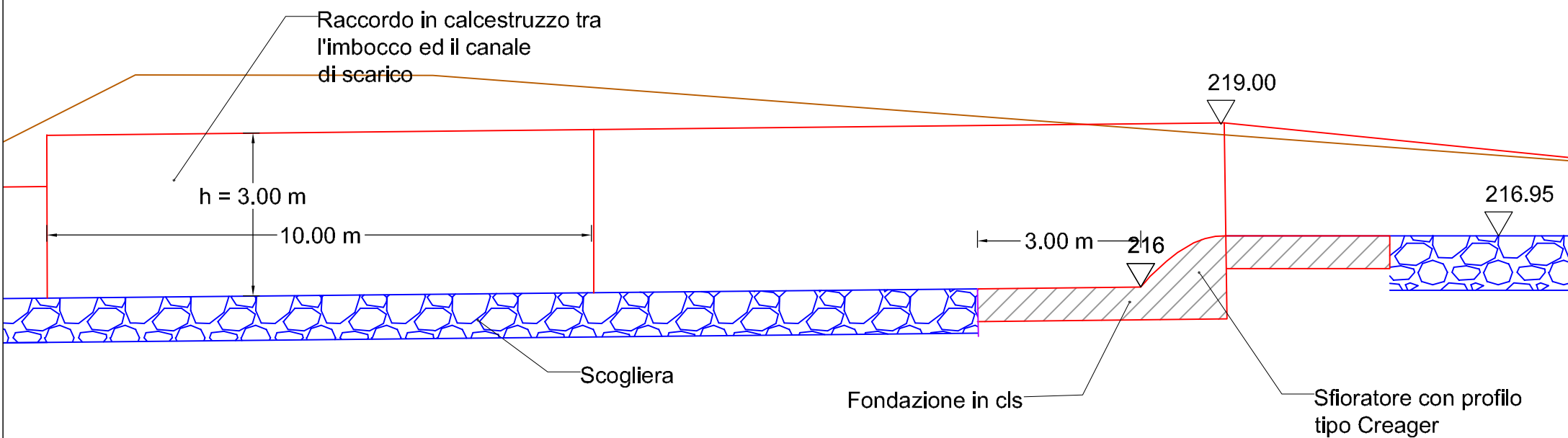
Codice CUP: _____**Codice CIG:** _____

Lato Invaso ENEL Pietrafitta



Scala 1:500

Dettaglio profilo in corrispondenza dell'imbocco del canale di scarico



Legenda sezione tipologica



Muri di sostegno in c.a.

Scala 1:200

Scala 1:100